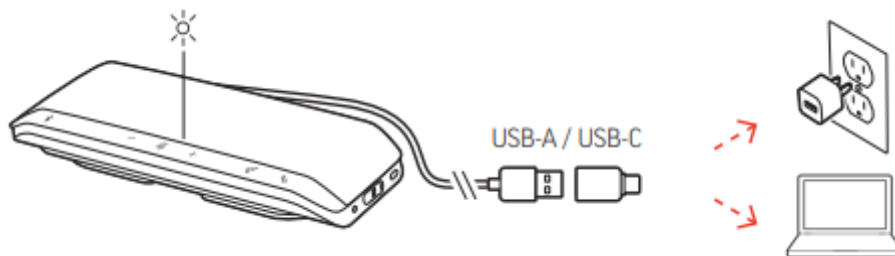


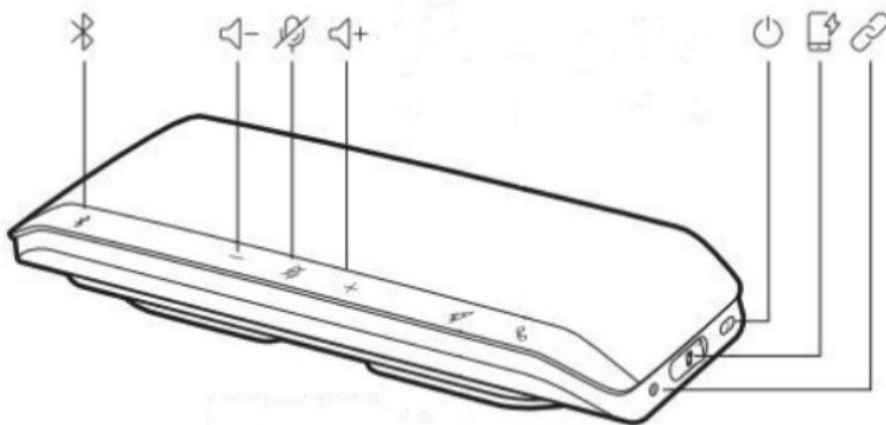
Konferenzlautsprecher - Poly Sync 40

Poly Sync 40

Vor der Inbetriebnahme - Aufladen



Tastenbelegung



Bluetooth - Bluetooth

Speaker icon with +/- - Lautstärke anpassen

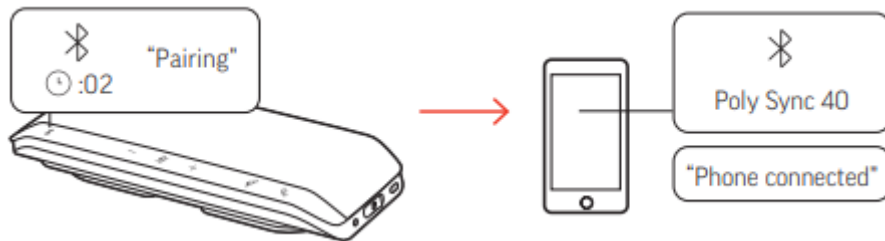
Microphone icon with slash - Mikrofon deaktivieren

Power button - Power on/off

Smartphone icon - Anschluss Handy laden

🔗 - Verbindung zweier Geräte

Verbinden über Bluetooth

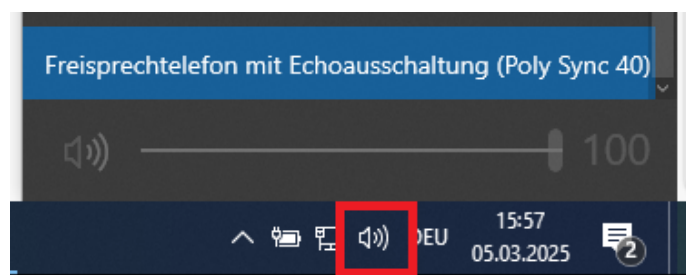
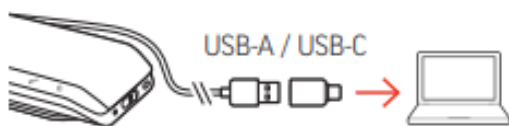


(über mobile Endgeräte z.B. Handy, Tablet aber auch über Displays möglich)

Verbindung über Endgerät herstellen: Bluetooth Einstellungen öffnen → neues Gerät hinzufügen →

Poly Sync 40 auswählen → koppeln bestätigen

Verbinden über Kabel

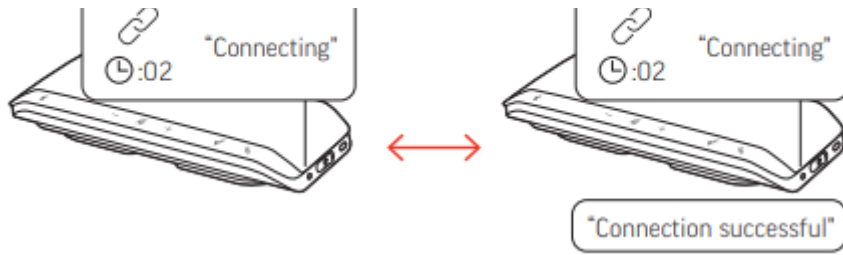


Kabel des Lautsprechers an Gerät anschließen

→ *Windows*: Audioquelle in Taskleiste umschalten

→ *Android/iOS*: Anzeige des Gerätes beachten

Verbinden zweier Lautsprecher



Verbindung mit Endgerät (Bluetooth oder Kabel) herstellen → Button zum Verbinden (siehe Bild) gleichzeitig auf beiden Geräten für ca. 2 Sekunden drücken → Sobald „Connection successful“ sind beide Geräte verbunden

Für eine ausführliche Anleitung siehe:

Bedienungsanleitung Poly Sync 40

Revision #5

Created 7 March 2025 08:09:42

Updated 25 July 2025 05:58:15