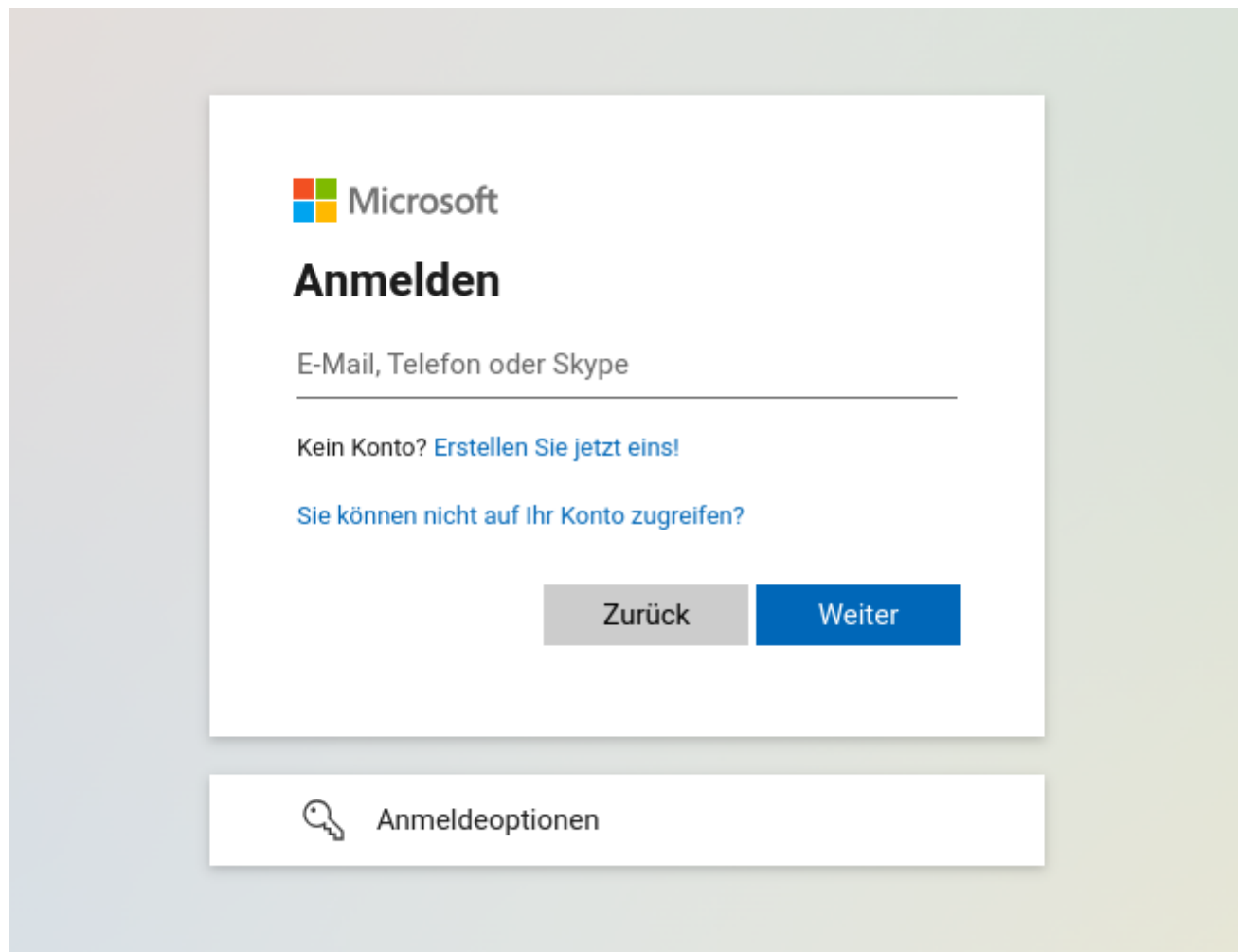


# Wie melde ich mich an?

Öffnen Sie die Startseite (Portal) <https://portal.office.com> von Microsoft365.

Auf der Anmeldeseite trägt ihr nun eure schulbezogene E-Mail ein.

The image shows a Microsoft login page. At the top left is the Microsoft logo. Below it, the word "Anmelden" is written in a large, bold, black font. Underneath "Anmelden" is a text input field with the placeholder text "E-Mail, Telefon oder Skype". Below the input field, there are two links: "Kein Konto? Erstellen Sie jetzt eins!" and "Sie können nicht auf Ihr Konto zugreifen?". At the bottom of the main white box, there are two buttons: "Zurück" (grey) and "Weiter" (blue). Below the main white box, there is a separate white box containing a key icon and the text "Anmeldeoptionen".

Microsoft


## Anmelden

E-Mail, Telefon oder Skype

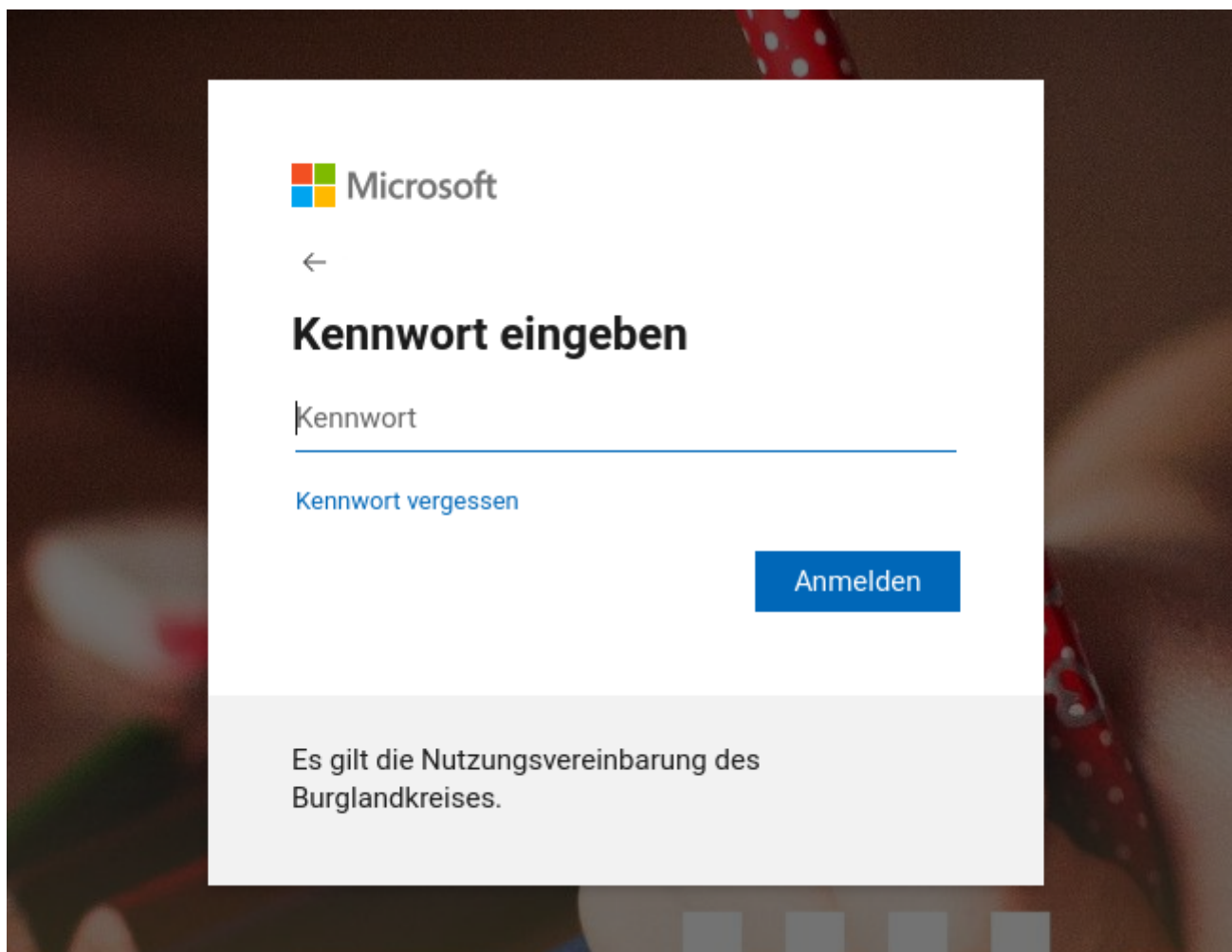
Kein Konto? [Erstellen Sie jetzt eins!](#)

[Sie können nicht auf Ihr Konto zugreifen?](#)

Zurück Weiter

 Anmeldeoptionen

Im folgenden Dialog werdet ihr nach eurem Kennwort gefragt. Hier müsste ihr das gleiche wie in der Schule verwenden.



Wenn alles gepasst hat, dann landet ihr auf der Portal- / Startseite.

Kleine Abkürzungen durch direktem Aufruf:

Teams	<a href="https://teams.microsoft.com">https://teams.microsoft.com</a>
Outlook	<a href="https://outlook.office.com/mail/">https://outlook.office.com/mail/</a>

---

Revision #1

Created 28 July 2023 06:24:30 by Mod

Updated 5 April 2024 08:29:54 by Mod